






MAKİNA VE EL ALETLERİ

MACHINE AND HAND TOOLS






25-101



		
800 W, 230 V 50-60 Hz	1200 W, 400 V 50-60 Hz	D: 300 mm d: 30-32 mm
Kesme Ölçüleri Cutting Capacity		3000 r.p.m
90° → 130 x 60 mm 45° → 95 x 60 mm		
	62 x 49 x 41 cm	32 kg





25-102



		
800 W, 230 V 50-60 Hz	1200 W, 400 V 50-60 Hz	D: 300 mm d: 30-32 mm
Kesme Ölçüleri Cutting Capacity		3000 r.p.m
90° → 130 x 60 mm 45° → 95 x 60 mm 90° x 45° → 110 x 50 mm		
	62 x 49 x 41 cm	32 kg





25-103



		
1200 W 230 V, 50 Hz	27000 r.p.m	x=235 mm y=120 mm z=140 mm
Kesme Ölçüleri Cutting Capacity		
	55 x 49 x 40 cm	25 kg

25-104



		
800 kW 230 V, 50 Hz	D: Max 120 mm d: 30 mm	3000 r.p.m
Kesme Ölçüleri Cutting Capacity		
h: 65 mm w: 125 mm	35 x 51 x 42 cm	30 kg

MAKİNA VE EL ALETLERİ

MACHINE AND HAND TOOLS

25-105



TEKNİK ÖZELLİKLERİ TECHNICAL SPECIFICATIONS

Besleme Gerilimi / Supply voltage	: 236 V / 50-60 Hz
Akım / Current	: 9.2 A
Güç / Power	: 2000 Watt
Devir / Cycle (rpm)	: 5000 min - 1

EBATLAR / ITEMS

Kesme (net) / Cutting totals	: 1500 mm
Kesme (yatay) / Cutting horizontal	: 5000 mm
Dış Ölçüler (kapalı) / Outer dimension (closed)	: 3000 mm
Dış Ölçüler (uzunluk) / Outer dimension (length)	: 3000 mm
Dış Ölçüler (yüksek) / Outer dimension (height)	: 2100 mm
Toplam Ağırlık / Total weight	: 200 kg

25-106



KULLANIM ALANLARI / USES

- Betonda delim işleri / Concrete drilling
- Optimum delim aralığı 4-12 mm / Optimum drilling range

TEKNİK ÖZELLİKLERİ / TECHNICAL SPECIFICATIONS

Güç / Power	: 2000 Watt
Yük altında darbeleme hızı / Impact speed pressed load	: 0-4500 darbe/dak.
Tek darbe enerjisi / one type impact energy	: 1,6 J
Yük altında delme hızı / Drilling speed pressed load	: 0-930 devir/dak.
Ağırlık (kablo dahil) / weight (cable included)	: 2,4 kg.

MAKİNA VE EL ALETLERİ

MACHINE AND HAND TOOLS

25-107



TEKNİK ÖZELLİKLERİ / TECHNICAL SPECIFICATIONS

Mandren kapasitesi / Chuck capacity	: 1-10 mm
Çelikte delme hızı / Drill speed for steel	: 10 mm
Ahşapta delme çapı / Drill speed for wood	: 25 mm
Güç / Power	: 460 W
Devir sayısı / Cycle (rpm)	: 0-2300/dak.
Ağırlık / Weight	: 1.3 kg
Uzunluk / Length	: 238 mm

25-108



TEKNİK ÖZELLİKLERİ / TECHNICAL SPECIFICATIONS

Mandren kapasitesi / Chuck capacity	: 1.5-13 mm
Betonda delme çapı / Drill speed for concrete	: 16 mm
Ahşapta delme çapı / Drill speed for wood	: 25 mm
Güç / Power	: 550 W
Devir sayısı / Cycle (rpm)	: 0-2900/dak.
Ağırlık / Weight	: 1.6 kg
Uzunluk / Length	: 289 mm



TEKNİK ÖZELLİKLERİ / TECHNICAL SPECIFICATIONS

Güç / Power	: 2000 W
Disk çapı / Disc diameter	: 180 mm
Mil vidası / Shaft screw	: M14x2
Devir sayısı / Cycle (rpm)	: 8500/dak.
Ağırlık / Length	: 4.3 kg

MAKİNA VE EL ALETLERİ

MACHINE AND HAND TOOLS

25-110



TEKNİK ÖZELLİKLERİ / TECHNICAL SPECIFICATIONS

Güç / Power	: 800 W
Disk çapı / Disc diameter	: 115 mm
Mil vidası / Shaft screw	: M14x2
Devir sayısı / Cycle [rpm]	: 11000/dak.
Ağırlık / Length	: 1.6 kg

25-111



TEKNİK ÖZELLİKLERİ / TECHNICAL SPECIFICATIONS

Kapasite / Capacity	Kapasite / Capacity	: 3.4-24 mm
	Çelik / Steel	: 13 mm
	Kapasite / Capacity	: 32 mm
Güç / Power	: 800 W	
Devir sayısı / Cycle [rpm]	: 0-1150/dak.	
Darbe sayısı / Impact beats	: 0-4600/dak.	
Ağırlık / Weight	: 2.4 kg	
Uç tipi / Drill types	: SDS Plus	



TEKNİK ÖZELLİKLERİ / TECHNICAL SPECIFICATIONS

Akü voltajı / Battery voltage	: 12 V	
Akü kapasitesi / Battery capacity	: 2.0 Ah	
Delme çapı / Drill speed	Çelik / Steel	: 12 mm
	Ahşap / Wood	: 25 mm
Vidalama / Screwing	: 6 mm	
Devir / Cycle [rpm]	: 0-350/1050/dak.	
Tork ayarı / Torque set	: 1-6 Nm	
	: 22 Kademe / Level	
Ağırlık / Weight	: 1.5 kg	